

Sabrina Grün



Mein Forscherheft

Bäume



Entdeckendes Lernen

BVK
Buch Verlag Kempfen

Inhaltsverzeichnis

Deckblatt „Mein Forscherheft“	2
Vorwort	3
Der Baum	4
Laubbäume	5
Nadelbäume	7
Baum-Steckbrief	9
Jahresringe	10
Messen	11
Fotosynthese	12
Obstbäume	14
Lebewesen im Baum	15
Blätter-Löwe	17
Baumhaus	18
Fundstücke	19/20
























Laubbäume (1)

Laubbäume haben im Sommer viele grüne Blätter. An ihrer Form erkennst du die verschiedenen Bäume. Im Herbst färben sich die Blätter rot, gelb und braun. Dann fallen die Blätter ab. Im Winter sind Laubbäume kahl.



Aufgaben

1. ✂ Schneide die Bilder aus und  klebe sie passend auf das Arbeitsblatt (2) zu den richtigen Laubbäumen.
2. Welche der Bäume hast du schon einmal gesehen?  Kreuze an!

		
 <input type="checkbox"/>	 <input type="checkbox"/>	 <input type="checkbox"/>
 <input type="checkbox"/>	 <input type="checkbox"/>	 <input type="checkbox"/>
 <input type="checkbox"/>	 <input type="checkbox"/>	 <input type="checkbox"/>
 <input type="checkbox"/>	 <input type="checkbox"/>	 <input type="checkbox"/>
 <input type="checkbox"/>	 <input type="checkbox"/>	 <input type="checkbox"/>



Laubbäume (2)



Baum	Blatt	Frucht
Ahorn		
Buche		
Birke		
Kastanie		
Eiche		





Messen



Aufgaben

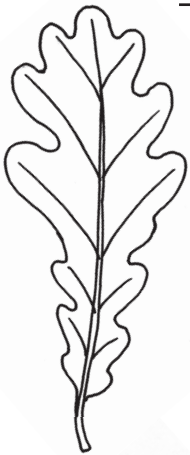
1. Untersuche verschiedene Bäume und ihre Blätter und Früchte.



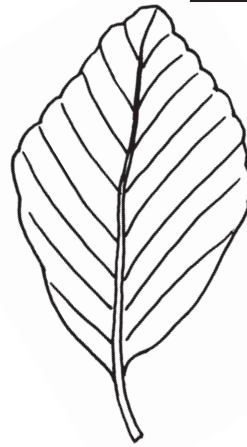
Miss mit einem Lineal.

Tipp: Wenn du den Umfang eines Baumstamms messen möchtest, lege eine Schnur darum und miss später die Länge der Schnur.


2.  Trage die Ergebnisse ein.



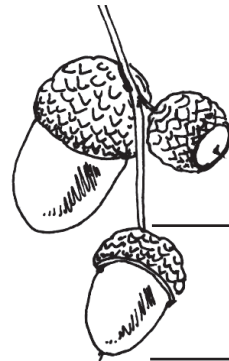
Eichenblatt



Buchenblatt



Zapfen



Eichel



Stamm



Nadel

