

MATSCH!

ALLES FÜR KLEINE LANDENTDECKER

Rätseln

Experimentieren

Basteln




**VERSCHÖNERE
DEIN FAHRRAD!**

ANGELGLÜCK

• Zum Fischfang brauchst du mehr als nur Geduld. Wir fragen Johannes. Er hat gerade seinen Angelschein gemacht. Niels ist sogar Fischer von Beruf.

INHALT


BRIEFKASTEN

6

Im Traumbett, im Pferdestall, zusammen mit den Ziegen und sogar in Schweden! Toll, wo ihr überall die MATSCH! lest.

RÄTSEL

8



ANGELN UND FISCHEN

10

Was braucht man alles zum Angeln? Wir fragen Johannes. Er hat seit Kurzem einen Angelschein. Niels ist sogar Fischer von Beruf. Ihm gehen vor allem Krabben ins Netz.



TIPPS FÜR DEIN FAHRRAD

18

Dein Rad ist dir zu langweilig? Dann verschönere es doch mit unseren Tricks! Das kostet nicht viel, denn das meiste dafür habt ihr sicher zu Hause.

RÄTSEL UND WITZE

20

POSTER

22



EXPERIMENT

24

FELDBLICK: KARTOFFEL

26

Während die Mutterknollen in Carinas Ackerboden langsam wachsen, erfahren wir Spannendes über Kartoffelsorten.



EINE SPINNE IM SPARGEL

28

Die Spargelzeit beginnt. Doch was kriecht da für eine merkwürdige Maschine über das Spargelfeld? Das schauen wir uns genauer an!



KREIDESPIELE ZUM NACHZEICHNEN

30

Mit etwas Straßenkreide malst du dir im Handumdrehen ein Riesen-Spielbrett auf den Boden.

MALEN

32



ERDBEERTÖRTCHEN

34

Für diese leckeren Törtchen brauchst du weder Mixer noch Ofen. Perfekt, um damit deine Mama zum Muttertag zu überraschen.

GEWINNSPIEL FEHLERSUCHBILD

36

LESESTARTER

37



IDA UND FIETE

38


Die Geschwister erkunden die Insekten am leuchtend gelben Rapsfeld. Doch nicht jeder Käfer ist dort erwünscht.

RÄTSELLÖSUNGEN

42

BASTELN

43



DAS BRAUCHST DU ZUM ANGELN:

HAKEN

Darauf wird der Köder gesteckt und in ihn beißt der Fisch. Es gibt Einzelhaken oder Haken mit drei Spitzen. Die heißen Drillinge.



KÜHLBOX

Darin nimmst du die gefangenen Fische mit nach Hause.

LÖSEZANGE ODER HAKENLÖSER

Damit holst du den Haken sicher aus dem Fischmaul.




RUTE

An ihr ist eine Rolle mit Spule befestigt, auf der die Schnur aufgewickelt ist. Mit einer Kurbel holst du die Schnur ein, wenn ein Fisch angebissen hat.

STUHL

Denn es kann lange dauern, bis der erste Fisch beißt!



ANGEL-SCHNUR

An ihr ist der Köder befestigt. Für stärkere Fische nimmst du auch eine stärkere Schnur, damit sie nicht reißt.



SCHARFES MESSER

Damit nimmst du den Fisch aus oder schneidest die Angelschnur ab.




MAßBAND

Damit misst du den Fisch ab. Ist er zu klein, musst du ihn wieder freilassen.



KESCHER MIT STIEL

Mit seiner Hilfe hebst du den gefangenen Fisch sicher aus dem Wasser.



NATURKÖDER

Sie locken den Fisch an. Das sind zum Beispiel Maden, Mais oder Regenwürmer.

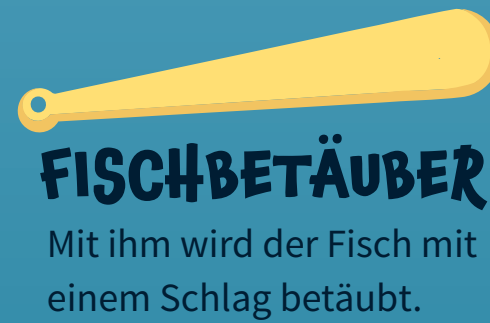
SCHWIMMER

Er schwimmt wie eine winzige Boje auf der Wasseroberfläche und zeigt an, wenn ein Fisch angebissen hat. Dann taucht er ab.



FISCHBETÄUBER

Mit ihm wird der Fisch mit einem Schlag betäubt.



BOX

Darin werden die Zubehörteile gut sortiert verstaut.



RUTENHALTER

Er hält für dich die Rute, falls dein Arm schwer wird.



KUNSTKÖDER,

Sie sollen Raubfische anlocken. Sie drehen sich und glänzen und sehen dabei aus wie kleine Beutefische. Sie haben lustige Namen wie Blinker, Spinner, Twister oder Wobbler.

